

補足.セキュリティ設定により警告メッセージが出る場合

【1】 Windows SmartScreen による制御

IE(インターネットエクスプローラー)を使用している場合は、セキュリティ設定によって、どっと原価シリーズの実行ファイルをダウンロードした際に警告メッセージが出る可能性があります。以下をお試しください。

※画像はどっと原価 NEO のインストール時を例に説明していますが、操作方法はどっと原価3も同様です。

① Microsoft Defender SmartScreen による制御

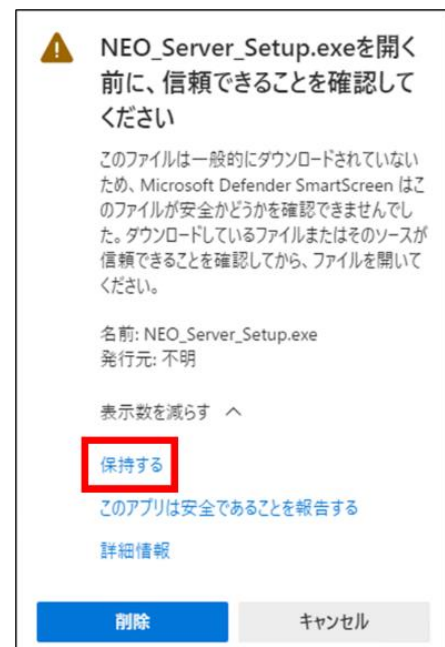
「NEO_Server_Setup.exe は一般的にダウンロードされていません。」というメッセージが表示された場合は、メッセージの右側にカーソルをあわせ、「...」をクリックします。




「保存」をクリックします。



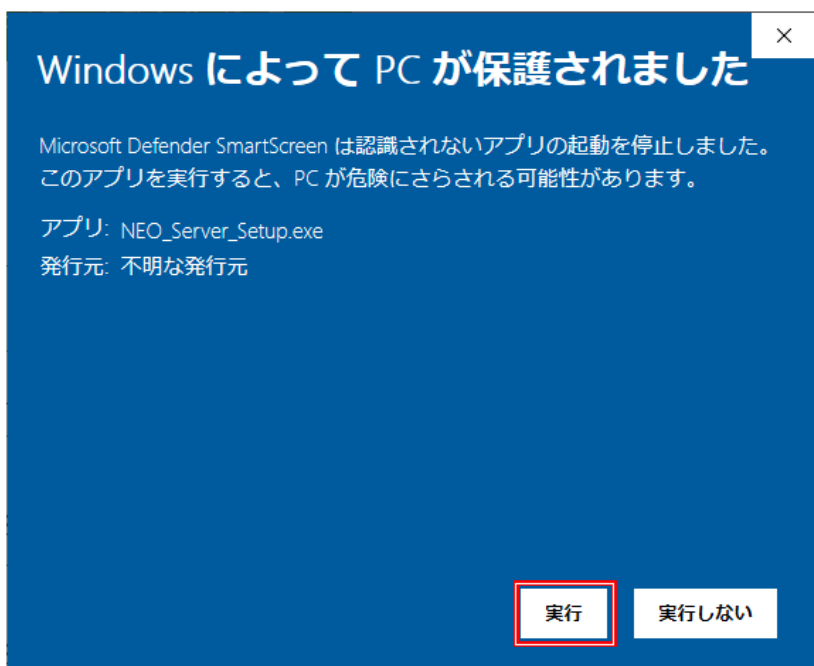
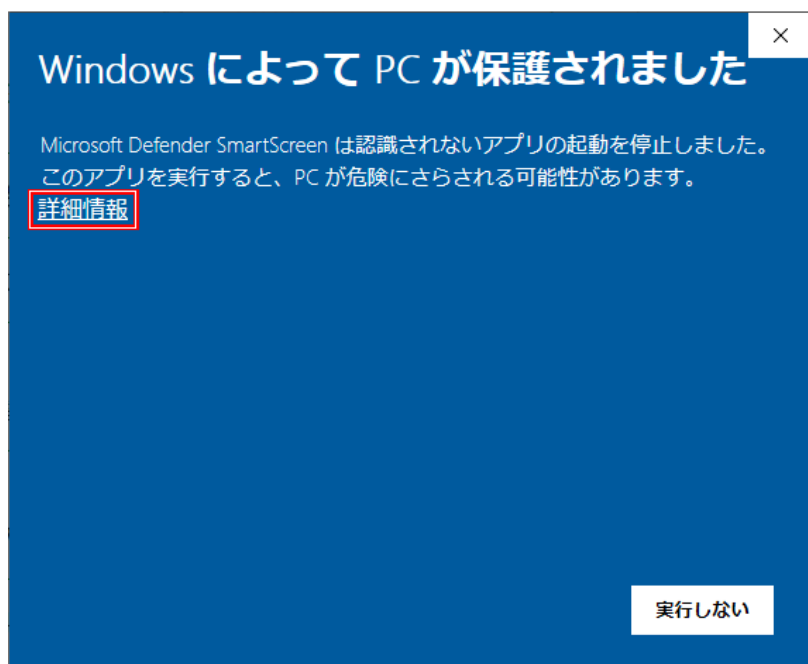
「詳細表示」をクリックし、「保持する」をクリックします。



ダウンロードが完了したら、「ファイルを開く」をクリックします。



「Windows によって PC が保護されました」というメッセージが表示される場合は、「詳細情報」をクリックし、「実行」をクリックします。



「実行」をクリックすると、どっと原価シリーズのインストール画面が立ち上がります。